

## Anmerkungen für Eltern und Betreuer:

Diese Broschüre wurde vor allem für Kinder konzipiert. Wir wollen hiermit dazu beitragen, den Wald einmal anders, nämlich als eine kleine märchenhafte Welt, ohne Zeitdruck zu erleben.

Sie als Begleiter können dabei unterstützen und bei Verständnisschwierigkeiten helfen.

Sehen Sie die Anmerkungen zu den Stationen dabei als Anregungen, die sich beliebig erweitern lassen. Vielleicht fällt Ihnen ja zum ein oder anderen Punkt eine Geschichte, ein persönliches Erlebnis, oder ähnliches ein. Zusätzliche Fragen der Kinder werden von alleine auftauchen.

Auch wenn Sie den Walderlebnispfad ohne Kinder begehen, sind Sie herzlich eingeladen, der Natur in Ruhe und mit allen Sinnen näher zu kommen. Erleben Sie die natürliche Schönheit vieler Orte und lassen Sie diese Eindrücke auf sich wirken.

Es sind viele einfache Dinge auf die wir hier aufmerksam machen, aber oft sind gerade sie in Vergessenheit geraten, oder nicht gefördert worden.

Bei allen sinnlichen Eindrücken und Wahrnehmungen sollten wir allerdings nicht vergessen, dass Wald und Holz vor allem auch für einen genialen und umweltfreundlichen Rohstoff stehen, der hier in Deutschland seit Jahrhunderten nachhaltig und naturgemäß genutzt wird.

Für Rückfragen stehen wir Ihnen im Waldschulheim gerne zur Verfügung und freuen uns über Ihre Reaktion und Meinung. Also dann, viel Spaß beim Entdecken und Ausprobieren!

Walderlebnispfad beim Waldschulheim Indelhausen,  
Eichbühl 1, 72534 Hayingen-Indelhausen,  
Tel. 07386/712, waldschulheim.indelhausen@forstbw.de



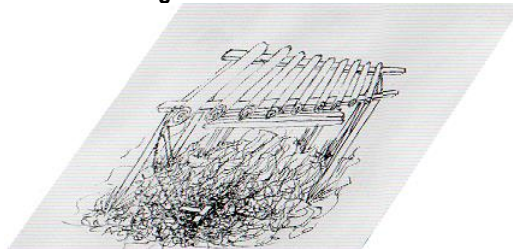
Herzlich willkommen! Sicherlich habt Ihr mich auf dem Titelblatt schon gesehen, mein Name ist Laubinchen und ich möchte Euch mit dem Wald und seinen Geheimnissen vertraut machen. Gemeinsam wollen wir uns auf eine Reise durch das Reich der Bäume, Tiere und Märchen begeben.

### 1. Station: Der sprechende Baum




Wer den Baum wirklich sprechen hören möchte, der braucht nicht nur ein feines Ohr, das er an die Jahringe des Baumstammes legt, sondern auch jemanden der am anderen Ende kratzt oder klopft. Hört Ihr etwas? Tiere nutzen diese erstaunliche Eigenschaft der Bäume zur Verständigung, oder sie dient ihnen zur Warnung vor Feinden. (Specht-Marder). Ebenso um Geräusche geht es bei der...

### 2. Station: Klingende Hölzer



Wer kann die Hölzer des Waldxylophons zum Tönen bringen? Sicherlich jeder, aber wem gelingt es, nun auch eine Melodie zu spielen? Kennt Ihr noch andere Instrumente, die aus Holz gefertigt sind? Nachdem Eure Ohren für die Geräusche des Waldes geschärft sind, wollen wir mal sehen, wie es um Euren Tastsinn bestellt ist. Nur Mut, was ist drin in der....

### 3. Station: Geheimnisvolle Schwarze Löcher



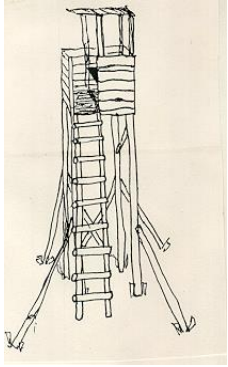
In jedem Kästchen befindet sich eine Kostbarkeit aus dem Wald, keine Angst - nichts Gefährliches. Versucht, ohne die Gegenstände herauszunehmen, zu ertasten, um was es sich handelt. Gar nicht so einfach, wenn die Augen nicht mithelfen. Die Bänke am Ende der Aufgabe kann man zum Warten nutzen - oder auch als ...

### 4. Station: Die Bank der Lauscher



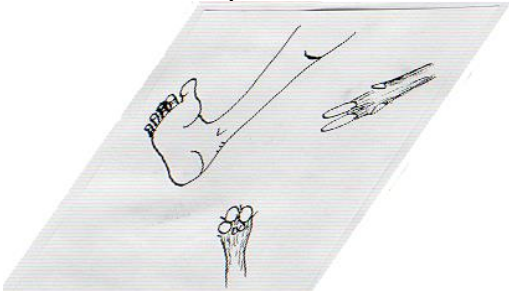
Versucht mit geschlossenen Augen, Euch die Geräusche in der Umgebung zu merken und nachher zu erzählen, was Ihr alles gehört habt. Die Größeren können auch versuchen, eine Geräusche-Landkarte zu zeichnen. Wählt Euren Sitzplatz als Mittelpunkt und zeichnet die verschiedenen Geräusche und Laute als Symbole im Verhältnis dazu ein, so dass ersichtlich wird, woher der Laut kam, und wie weit er entfernt war. Habt Ihr den Wind in den Blättern, das Summen der Insekten, die Gesänge der Vögel oder auch Laute von Säugetieren gehört? Schade, dass man die Tiere nicht sehen kann, oder etwa doch?! Geht weiter zur ...

### 5. Station: Auf der Pirsch




Klettert vorsichtig auf den Hochstand und haltet in aller Ruhe Ausschau nach den Tieren des Waldes. Bestimmt entdeckt Ihr mehr als zehn! Nachdem Ihr den ganzen Wald abgesucht habt, klettert vorsichtig wieder die Leiter zum Boden hinunter (Gesicht zur Leiter). Bevor Ihr jetzt weitergeht, stellt Euch einmal vor, welche verschiedenen Untergründe ein Waldtier unter den Pfoten oder Hufen hat. Testet es doch selber einmal bei der.....

### 6. Station: Der Barfußpfad



Zieht Euch Schuhe und Strümpfe aus und geht mit geschlossenen Augen im Kreis herum, bis Ihr wieder beim ersten Feld angekommen seid. Dabei kann Euch ein sehender Partner führen. Lasst die verschiedenen Bodenbeläge auf Euch wirken, und überlegt, welcher am angenehmsten für Euch war. Nach diesem Erlebnis geht's nun ein kleines Stück weiter zur ...

### 7. Station: Das Försterdreieck



Hier seht Ihr eine Kiefer, deren Höhe Ihr bestimmen sollt. Stellt Euch auf dem kleinen Trampelpfad dorthin, wo der Gipfel des Baumes hinfallen würde, wenn er gefällt würde. Ihr könnt die Baumhöhe aber auch relativ einfach mit folgender Formel bestimmen:

Haltet einen geraden Stock, der so lang ist wie der ausgestreckte Arm, senkrecht hoch in Richtung der Kiefer. Visiert mit dem rechten Auge die Baumspitze an und lauft solange rückwärts bis der Stock die Kiefer mit der ganzen Länge bedeckt. Der Abstand vom Baum entspricht jetzt der Baumhöhe.

Danach geht ihr auf den Grillplatz und setzt euch ans Lagerfeuer. Ich finde, dies ist der ideale Platz zum Geschichten erzählen, oder einfach ganz ruhig dazusitzen und den Geräuschen der Natur zuzuhören. Wenn Ihr gerade keine Geschichte zur Hand habt, kann ich Euch gerne mit meiner Lieblingsgeschichte aushelfen. Diese findet Ihr auf dem eingelegten Beiblatt.

So, jetzt muss ich mich leider von Euch verabschieden, aber vielleicht sehen wir uns ja mal wieder im Wald. Das wäre klasse!

Auf bald!  
Euer Laubinchen



P.S.: Ach ja, fast hätte ich es vergessen, die Baumhöhe, die Ihr messen solltet, beträgt übrigens zwanzig Meter.

## Walderlebnispfad Indelhausen



Begleitbroschüre  
für Eltern, Betreuer und  
sonstige Besucher

NATURERLEBNIS  
Hayingen  
Luftkurort

## Laubinzens Lieblingsgeschichte

Einmal ging der Förster mit seinem Enkel durch den Wald. Mit der Sprühdose markierte er die Bäume, die gefällt werden sollten. Der Junge staunte und fragte: „Warum sollen die denn gefällt werden und die anderen nicht?“ Der Förster wollte sagen: „Fürs Holz.“ Doch er ahnte, dass diese Antwort seinem Enkel nicht reichen würde. Also sagte er: „Komm setzen wir uns hier ins Moos. Ich erzähle Dir die Geschichte von der ersten Fichte:

Vor sehr langer Zeit war die erste Fichte gewachsen. Alle Tiere des Waldes kamen heran und bewunderten den großen Baum, seine dreikantigen spitzen Nadeln, seinen harzigen Duft. Da fragte das Wildschwein: „Wozu bist du gut?“ Und die Fichte sagte: „Damit du dich an meiner Rinde scheuern kannst.“ Zufrieden grunzte die wilde Sau und ging sich suhlen. Da fragte das Eichhörnchen: „Und was ist für mich?“ Die Fichte sagte: „Dir schenke ich Fichtenzapfen. Du kannst sie als Wintervorrat in der Erde vergraben.“ Das Eichhörnchen machte Männchen und flitzte hinauf zu den Zapfen, die in der grünen Baumkrone hingen. „Und was bleibt für uns?“, piepsten die Vögel. „Pickt aus meinen Zapfen die Samen und verteilt sie über die Erde.“ Die Vögel freuten sich. „Aber uns hast du vergessen“, summten die Bienen vorwurfsvoll. „Mitnichten“, widersprach die Fichte, „denn von mir dürft ihr Waldhonig ernten, meinen Zuckersaft, den die Blattläuse aus meinen Nadeln saugen.“ Glücklicherweise schwärmten die Bienen zurück zu ihrer Königin. Dem Hasen gab die Fichte eine Kuhle zwischen ihren Wurzeln. Dem Specht bot sie Nahrung

und Wohnung. Endlich kam auch der Mensch zur Fichte und sagte: „Hast du auch an mich gedacht?“ Die Fichte wiegte sich im Wind. „Was ist mit mir?“, fragte der Mensch. „Ich schenke dir reine Luft, sauberes Wasser und meinen Schatten“, sagte die Fichte, „und außerdem einen Schatz: Was ich unter meiner Rinde verberge, wird dir helfen, die Kunst des Bauens zu üben: Schiffe, Häuser, Tische und Bänke, Schränke und Türen, ja sogar Puppen und Spielzeug für deine Kinder. Doch musst du dabei auch auf meine Kinder hören. Wenn die kleinen Fichten rufen: „Gib Licht, mach Platz, gib Raum!“ Erst dann sollst du mich ernten und meinen Schatz dazu. Denn erntest du mich zu früh, wird mein Holz dich mit Harz bestrafen. Erntest du mich aber zu spät, werden die Borkenkäfer mich verdorben haben.“ So sprach die erste Fichte. Seitdem erntet der Mensch das Holz der Bäume, den Schatz, den sie unter ihrer Rinde verbergen.“

Als der Förster diese Geschichte erzählt hatte, stand sein Enkel auf und erkannte die kleinen Fichtenschößlinge im Moos und sagte: „Opa, der muss auch noch weg, denn seine Kinder rufen: „Platz da, gib Licht!““ Und der Förster markierte die Fichte mit einem Punkt.